

# ¿Qué mueve el voto de las personas LGTB?:

## Comportamiento electoral en el Perú



*La II Encuesta Nacional de Derechos Humanos realizada por encargo del Ministerio de Justicia del Perú señala que un 8% de peruanas y peruanos mayores de edad se identifican con una orientación sexual distinta a la heterosexual, lo que implica una estimación de más de 1.7 millones de personas adultas.*

*Este estudio es el primer documento que se aproxima al comportamiento político y electoral de las personas LGTB en Perú, con un enfoque diferencial por identidad de género y orientación sexual. A partir de las decisiones asociadas al ejercicio del voto y la percepción sobre la democracia, la confianza en las instituciones, la participación político electoral de las personas LGTB, y el impacto de la discriminación por orientación sexual e identidad de género, entre otras variables; se obtiene información relevante que contribuye a la mejor comprensión sobre la participación política de las personas LGTB.*

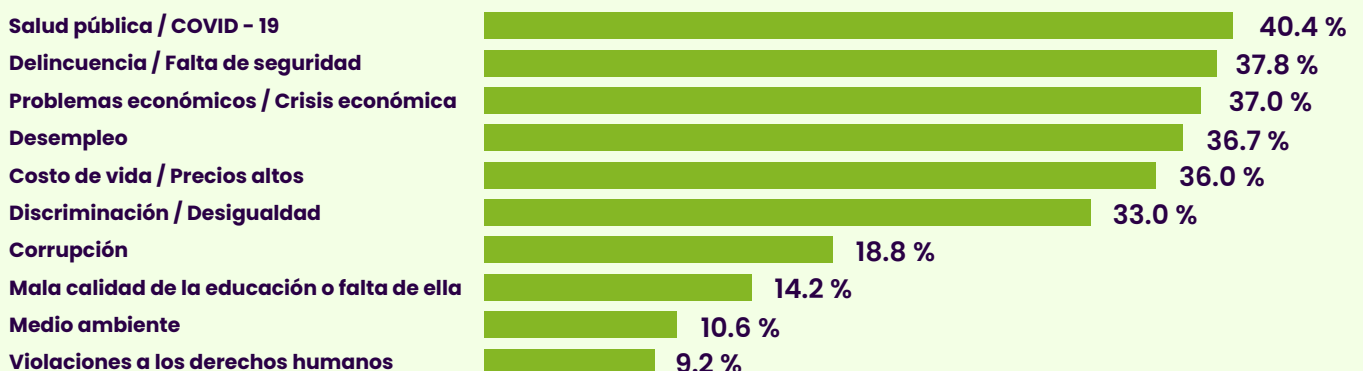
# 1. Percepción sobre la situación económica del país de las personas LGTB



[!] Las mujeres trans (53%) y hombres trans (58%) señalan que su situación económica ha empeorado en comparación con las personas LGB cisgénero (43%) y de género no binario (44%).

# 2. Principales problemas que afectan a la población LGTB

## 10 principales problemas de personas LGTB



\* Otros problemas mencionados: el acceso a vivienda, informalidad, pobreza, migración y narcotráfico.

[!] Para las personas trans y de género diverso el problema más mencionado fue la discriminación y desigualdad (42%) seguido por el desempleo (41%).

### 3. Democracia y ciudadanía


- *El 73% de las personas LGTB indican que “la democracia es preferible a cualquier otra forma de gobierno”.*
- *El 50% se encuentra insatisfechx con la forma en que la democracia funciona en el Perú y el 26% de las personas trans señala que “a la gente como uno, nos da lo mismo un régimen democrático que uno no democrático”.*

### 4. Respeto a las persona LGTB

- *Si bien un 41% de personas LGTBI indica que el respeto social hacia personas LGTB es mejor que hace cinco años, un 50% de las personas trans y personas de género diverso señala que las cosas siguen igual.*
- *El 97% de personas LGTBI perciben que el trato hacia ellas es poco (46%) o nada justo (51%).*

### 5. Confianza en las instituciones

*La institución menos confiable son los partidos políticos  
92%*



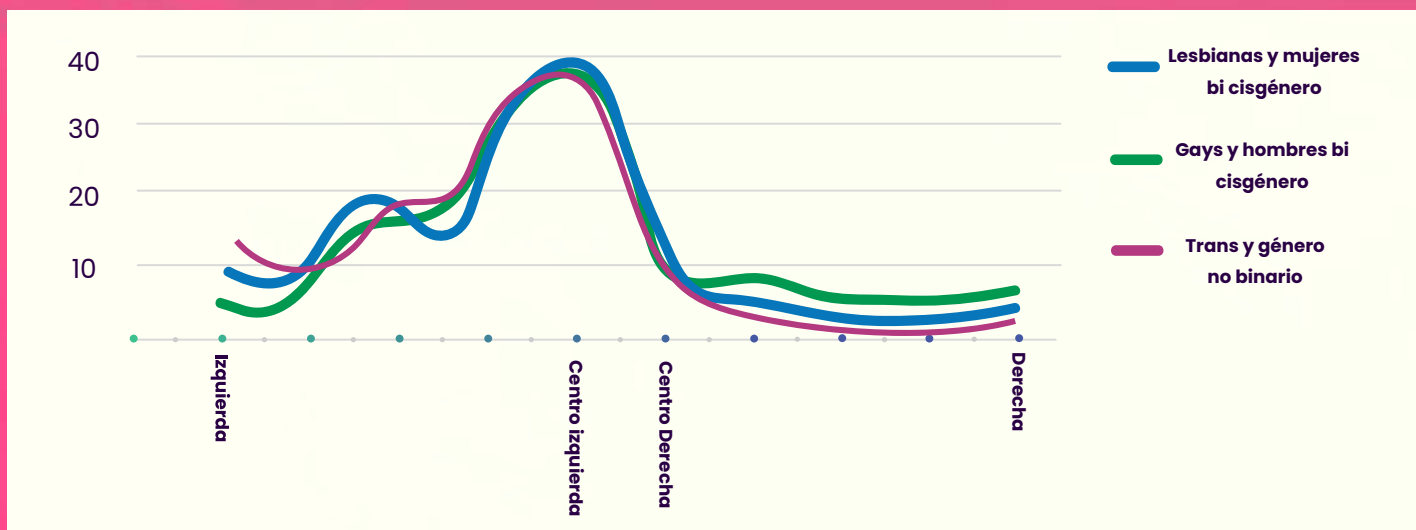
*El 45% de las personas trans y de género diverso no confían en las FFAA y PNP*



*El 54% de personas LGTB confían más en organizaciones LGTBI*



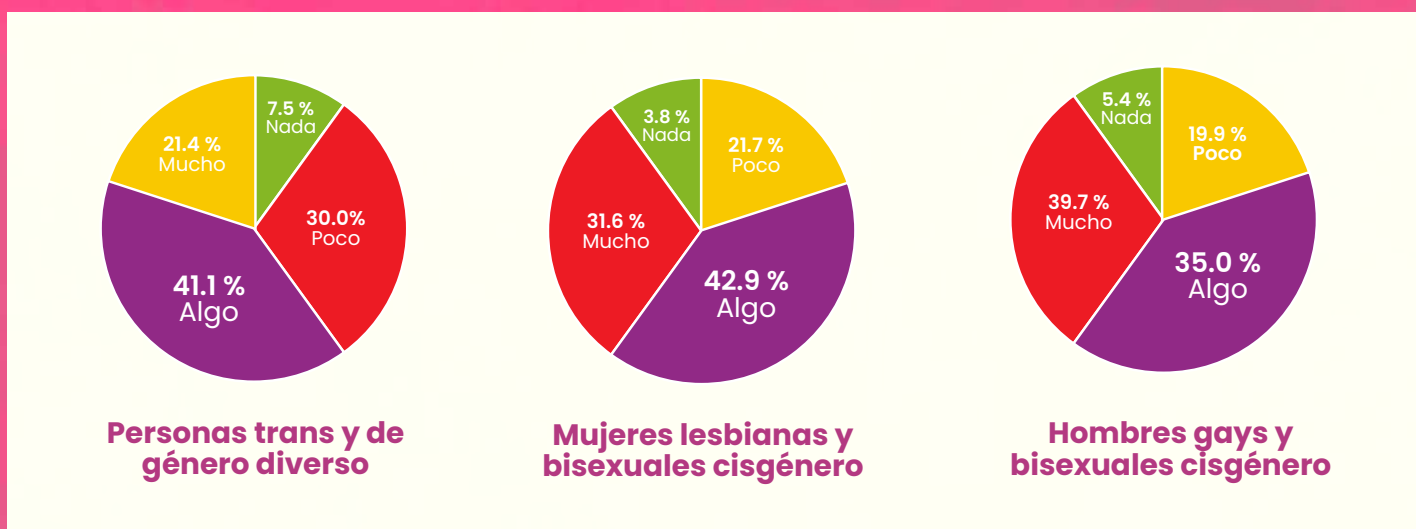
## 6. Ideología política



- En una escala del 1 al 10, donde 1 significaba extrema izquierda y 10 extrema derecha,
- El 64% de entrevistados se ubicó en la escala del 3 y 5 hacia la izquierda.
- El 18% ubicados en la escala de 6 y 8 hacia la derecha.
- El centro izquierda (5) obtuvo un 33%.
- El centro derecha obtuvo un 9%.

El 56 % de personas LGBT no simpatiza con ningún partido.

### - Interés en la política



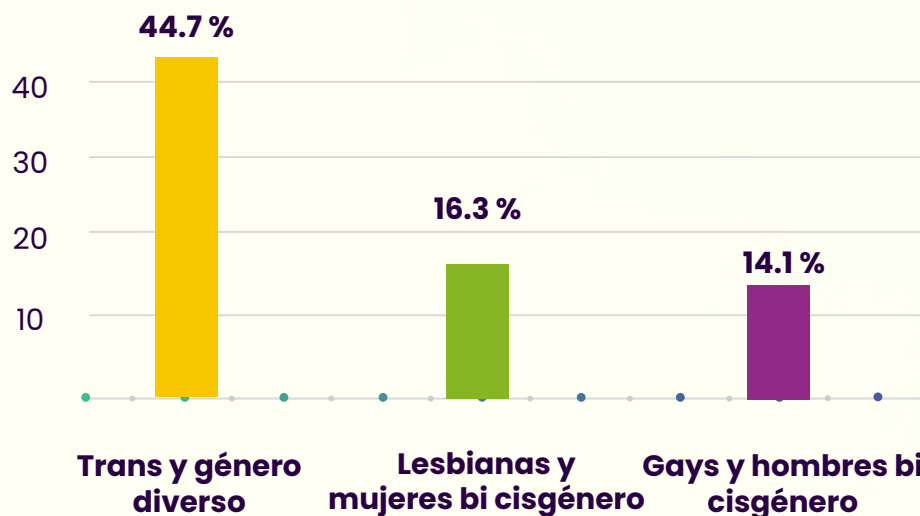
- En promedio el 70% señala estar algo o muy interesada en la política (un 38% algo interesada y un 32% muy interesada).
- Sin embargo, el 37,5% de las personas trans y de género diverso está poco o nada interesada en la política.

## 7. Discriminación en derechos políticos

### Discriminación por OSIG en espacios de participación política cuando...



## 8. Discriminación al momento de votar



*El tipo de discriminación que más enfrentan las personas trans y de género diverso al momento está vinculada al cuestionamiento sobre su expresión de género (17%) y al hostigamiento por parte de parte de un candidato o militante o simpatizante de un partido político (13%).*

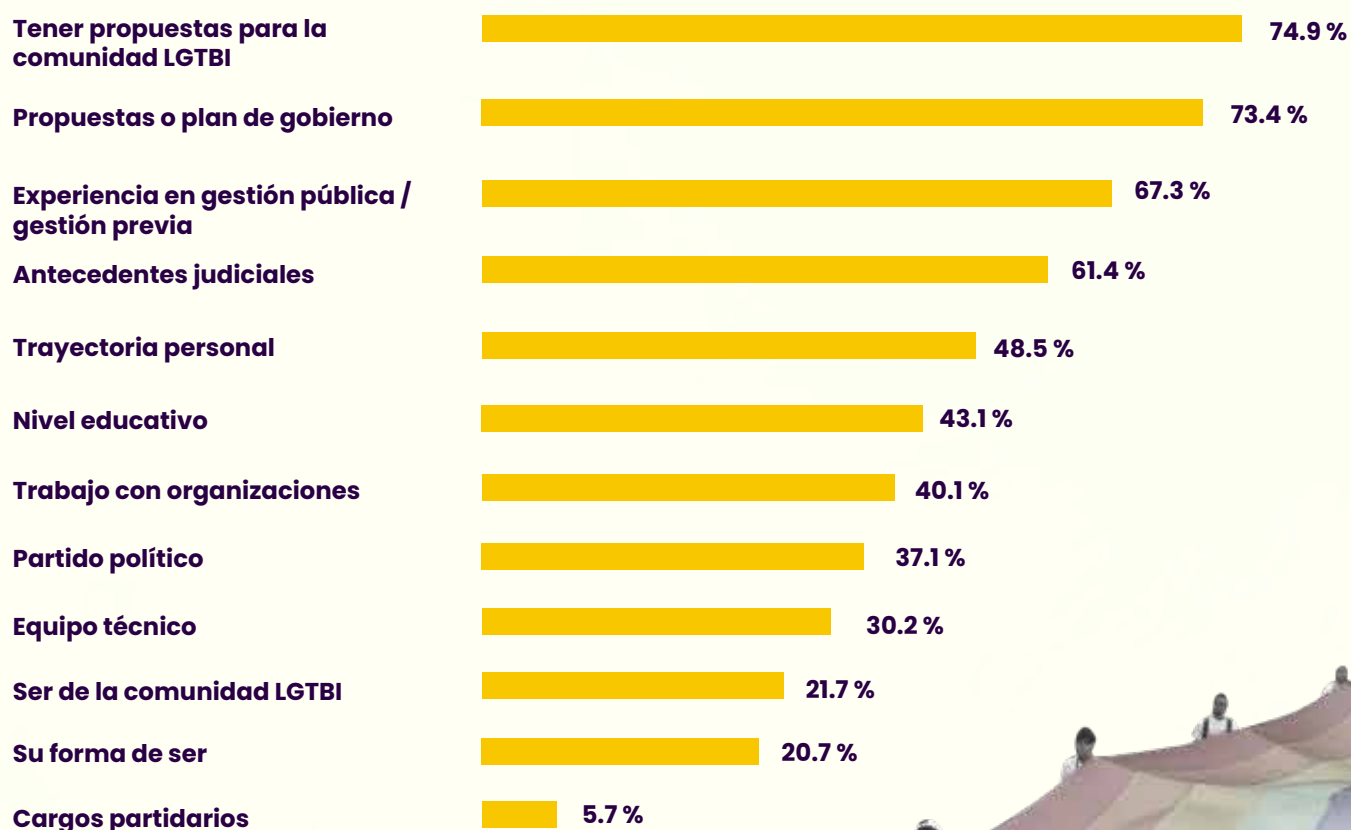
**[!]** Asimismo, también se reporta que se exigió documentación extra para acreditar la identidad.



## 9. Razones para considerar a un candidato o candidata

*Las personas LGBT encuestadas tienen un voto altamente programático y buscan una representación sustantiva (propuestas para las personas LGTBI y capacidad de acción/gestión para llevarlas a cabo) por sobre una representación simbólica o descriptiva (tener representantes LGTBI).*


### Cualidades importante en un(a) candidato(a) que participa en Elecciones Generales según las personas LGTB



\*Para indagar por las cualidades importantes, se planteó una serie de opciones, entre las cuales se podía escoger hasta un máximo de tres.

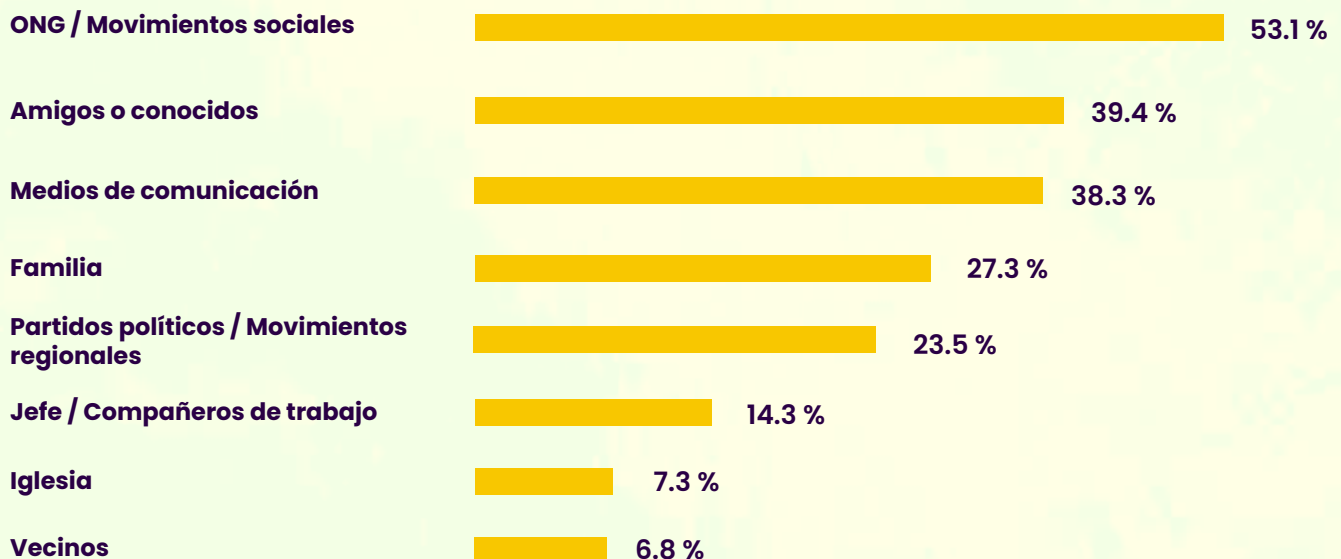
## 10. Principales demandas LGTB

- *9 de cada 10 personas LGTB considera muy importante que el partido o candidatura tenga propuestas para combatir la discriminación y violencia hacia personas LGTB.*
- *8 de cada 10 considera muy importante el reconocimiento de la identidad de género como propuesta política.*
- *7 de cada 10 considera muy importante que el partido o candidatura esté a favor del reconocimiento de parejas del mismo sexo; en el caso de las mujeres lesbianas y bisexuales este sube a 8 de 10.*



## 11. Actores que influyen en sus decisiones electorales

### Influencia de decisiones electorales de personas LGTB



## 12. Medios para obtener información acerca de las elecciones

- *9 de cada 10 personas LGBT encuestadas, opinan que las entrevistas a candidatos/as son algo o muy importantes para obtener información acerca de las elecciones y candidaturas.*
- *7 de cada 10 señalan que las redes sociales son algo o muy importantes, seguido por la prensa escrita y las redes sociales del partido o candidato/a también juegan un rol relevante (6 de cada 10).*
- *7 de 10 indican que poca o nada de importancia tienen los afiches o volantes y*
- *6 de 10 opinan que los mítines del candidato/a o partido son poco o nada importantes.*



**comunica@masigualdad.pe**

---

**Síguenos en nuestras redes sociales:**

---



**@masigualdadpe**



**@masigualdadpe**



**@masigualdadpe**

**| <http://www.masigualdad.pe>**

